

gegr. 1892

# Wilh. Breuer



## CHROMOnorm®

- Garantie 12+24: 12 Monate Vollgarantie (inklusive Servicetechniker vor Ort) und weitere 24 Monate auf Ersatzteile
- 10 Jahre Nachkauf-Garantie auf Ersatzteile

- Standortnähe
- Made in Germany
- Professionelle Kundendienste überall in Deutschland
- Direkte Unterstützung vom Hersteller
- Ausgezeichnetes Preis-Leistungs-Verhältnis
- Modernste Fertigungstechnik garantiert hohen Qualitätsstandard

- Lieferung frei Hof innerhalb Deutschland (außer Inseln und Berge)
- Kurze Lieferzeiten für alle Produkte aus unserem

**SP** = Das Sofort-Programm




### STAR - KÜHLSCHRANK BR 650, CHKMN0650001

Temperatur von + 2 bis + 12 °C  
 Maße (L x T x H): 695 x 810 x 2020 mm  
 3 Paar Auflageschienen und  
 3 Tragroste GN 2/1 rilsaniert



€ 1.150,-



### STAR - TIEFKÜHLSCHRANK BR 650, CHKMT0650001

Temperatur von - 15 bis - 22 °C  
 Maße (L x T x H): 695 x 810 x 2020 mm  
 3 Paar Auflageschienen und  
 3 Tragroste GN 2/1 rilsaniert



€ 1.330,-

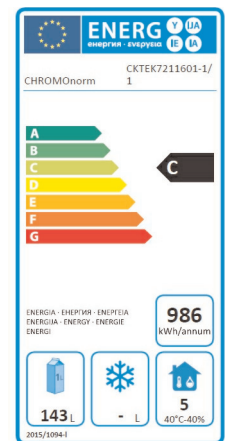


### KÜHLTISCH, 2 TÜREN

CKTEK7211601-1/1  
 Temperatur von 0 bis + 12 °C  
 Maße (L x T x H): 1250 x 700 x 850 mm  
 2 Paar Auflageschienen und  
 2 Trageroste GN 1/1 CNS




€ 1.499,-



Wilh. Breuer GmbH & Co. KG - Pinienstraße 11 - 40233 Düsseldorf

Tel: 02 11 / 94 40 60 - Fax: 02 11 / 94 40 63 0

E-Mail: info@breuerinfo.de - Internet: www.breuerinfo.de



gegr. 1892

# Wilh. Breuer




## CHROMOnorm®



### ARBEITSTISCH, OFFEN

TO0616C0000	1600 x 600 mm	376,-EUR
TO0620C0000	2000 x 600 mm	418,-EUR
TO0716C0000	1600 x 700 mm	387,-EUR
TO0720C0000	2000 x 700 mm	443,-EUR



### ARBEITSTISCH MIT ZWISCHENBODEN

TZ0616C0000	1600 x 600 mm	427,-EUR
TZ0620C0000	2000 x 600 mm	476,-EUR
TZ0716C0000	1600 x 700 mm	440,-EUR
TZ0720C0000	2000 x 700 mm	504,-EUR



### ARBEITSSCHRANK MIT SCHIEBETÜREN


SS0616C0000	1600 x 600 mm	749,-EUR
SS0620C0000	2000 x 600 mm	835,-EUR
SS0716C0000	1600 x 700 mm	796,-EUR
SS0720C0000	2000 x 700 mm	889,-EUR



Wilh. Breuer GmbH & Co. KG - Pinienstraße 11 - 40233 Düsseldorf

Tel: 02 11 / 94 40 60 - Fax: 02 11 / 94 40 63 0

E-Mail: [info@breuerinfo.de](mailto:info@breuerinfo.de) - Internet: [www.breuerinfo.de](http://www.breuerinfo.de)



gegr. 1892

# Wilh. Breuer



## CHROMO<sup>®</sup>norm



### AUSSGUSSE-HANDWASCH-KOMBINATION

Tiefe 600 + 700 mm Abdeckung hinten aufgekantet,  
inklusive Mischbatterie 1/2``  
Klapprost und Untergestell, mit 3-seitiger Beckenverkleidung  
AK0605C0000 500 x 600 mm  
AK0705C0000 500 x 600 mm



je  
€ 434,-



### ARBEITSTISCHKOMBINATION MIT ZWISCHENBODEN

TZ0720CS3L0  
Tischplatte hinten aufgekantet,  
Unterbau Arbeitstisch mit fest eingeschweißtem Zwischenboden  
links Schubladenblock mit  
3 Kastenschubladen  
Maße (L x T x H): 2000 x 700 x 850-900 mm



€ 1.043,-



### ARBEITSSCHRANKKOMBINATION MIT SCHIEBETÜREN

SS0720CS3L0  
Tischplatte hinten aufgekantet,  
Unterbau Arbeitsschrank, 4-seitig geschlossen mit Boden und  
einem höhenverstellbarem Zwischenfach, frontseits Schiebetüren  
links Schubladenblock mit 3 Kastenschubladen  
Maße (L x T x H): 2000 x 700 x 850-900 mm




€ 1.388,-

Wilh. Breuer GmbH & Co. KG - Piniestraße 11 - 40233 Düsseldorf

Tel: 02 11 / 94 40 60 - Fax: 02 11 / 94 40 63 0

E-Mail: [info@breuerinfo.de](mailto:info@breuerinfo.de) - Internet: [www.breuerinfo.de](http://www.breuerinfo.de)



gegr. 1892

# Wilh. Breuer



## CHROMOnorm®



### SP = Das Sofort-Programm



#### SPÜLCENTER MIT 1 BECKEN

Tiefe 600 + 700 mm

600 mm Überstand, Abdeckung hinten aufgekantet mit umlaufender Verkröpfung und Abtropffläche; mit Unterbau, inklusive Standrohrventil (Preise ohne Mischbatterie und Lochbohrung).

WAHLWEISE MIT BECKEN LINKS ODER RECHTS ERHÄLTlich

**Variabel einstellbare Arbeitshöhe von 850-900 mm**



STC612C1LTZ	1200 x 600 mm	509,-EUR
STC612C1RTZ	1200 x 600 mm	509,-EUR
STC712C1LTZ	1200 x 700 mm	509,-EUR
STC712C1RTZ	1200 x 700 mm	509,-EUR



#### SPÜLCENTER MIT 2 BECKEN

Tiefe 600 + 700 mm

600 mm Überstand, Abdeckung hinten aufgekantet mit umlaufender Verkröpfung und Abtropffläche, mit Unterbau, inklusive Standrohrventil (Preise ohne Mischbatterie und Lochbohrung).

WAHLWEISE MIT BECKEN LINKS ODER RECHTS ERHÄLTlich

**Variabel einstellbare Arbeitshöhe von 850-900 mm**



STC615C2LTZ	1500 x 600 mm	606,-EUR
STC615C2RTZ	1500 x 600 mm	606,-EUR
STC716C2LTZ	1600 x 700 mm	669,-EUR
STC716C2RTZ	1600 x 700 mm	669,-EUR



#### SPÜLTISCH MIT 2 BECKEN

Tiefe 600 + 700 mm

Hinten aufgekantet mit umlaufender Verkröpfung und Abtropffläche, mit Unterbau inklusive Standrohrventil

(Preise ohne Mischbatterie und Lochbohrung)

WAHLWEISE MIT BECKEN LINKS ODER RECHTS ERHÄLTlich

**Variabel einstellbare Arbeitshöhe von 850-900 mm**




ST0615C2LSF	1500 x 600 mm	1.170,-EUR
ST0615C2RSF	1500 x 600 mm	1.170,-EUR
ST0716C2LSF	1600 x 700 mm	1.205,-EUR
ST0716C2RSF	1600 x 700 mm	1.205,-EUR

Wilh. Breuer GmbH & Co. KG - Piniestraße 11 - 40233 Düsseldorf

Tel: 02 11 / 94 40 60 - Fax: 02 11 / 94 40 63 0

E-Mail: [info@breuerinfo.de](mailto:info@breuerinfo.de) - Internet: [www.breuerinfo.de](http://www.breuerinfo.de)



gegr. 1892

# Wilh. Breuer




## CHROMOnorm®



**SP**

= Das Sofort-Programm




### WANDHÄNGESCHRÄNK MIT SCHIEBETÜREN

HS041400000

Maße (L x T x H) 1400 x 400 x 550  
4-seitig geschlossen, mit Boden und  
höhenverstellbarem Zwischenfach.



€ 345,-



### WANDHÄNGESCHRÄNK MIT SCHIEBETÜREN

HS042000000

Maße (L x T x H) 2000 x 400 x 550  
4-seitig geschlossen, mit Boden und  
höhenverstellbarem Zwischenfach.



€ 428,-



### WANDHAUBE MIT BELEUCHTUNG

WH0920XL00

Maße (L x T x H) 2000 x 900 x 450  
Edelstahl-Flammschutzfilter Typ B 400 x 500 x 20mm  
Edelstahl-Flammschutzfilter Typ A gegen Mehrpreis  
Mit ringsumlaufender Fettsammelrinne und  
Fettablasshahn

€ 835,-

Wilh. Breuer GmbH & Co. KG - Pinienstraße 11 - 40233 Düsseldorf

Tel: 02 11 / 94 40 60 - Fax: 02 11 / 94 40 63 0

E-Mail: [info@breuerinfo.de](mailto:info@breuerinfo.de) - Internet: [www.breuerinfo.de](http://www.breuerinfo.de)